


Danska sjukvårdsreformen från 2007



Strukturforandringer i dansk sundhedssektor

Karsten Vrangbæk, Public
Health, Faculty of Health
Sciences

UNIVERSITY OF COPENHAGEN

 Expertgruppen för
Studier i Offentlig ekonomi

Hur mår svensk sjukhussektor?

Clas Rehnberg
Karolinska Institutet

Strukturreformen år 2007 – en översikt

- **Större och färre regioner:** 13 Amter blev till 5 regioner (600K-1,8 mill. Invånare) och 271 till 98 kommuner (från ca 19 000 till ca 55 000 invånare i genomsnitt)
- **Uppgifter och ansvar:** Reformen omfattade hela välfärdssektorn – inte endast hälso- och sjukvården
- **Finansiering:** Borttagande av beskattningsrätten på regional nivå. Införande av kommunal medfinansiering vid inskrivning av patienter vid sjukhus (differentierat utifrån ålder från 2019)

Strukturreformen år 2007 – nya regioner

DET REGIONALE DANMARKSKORT

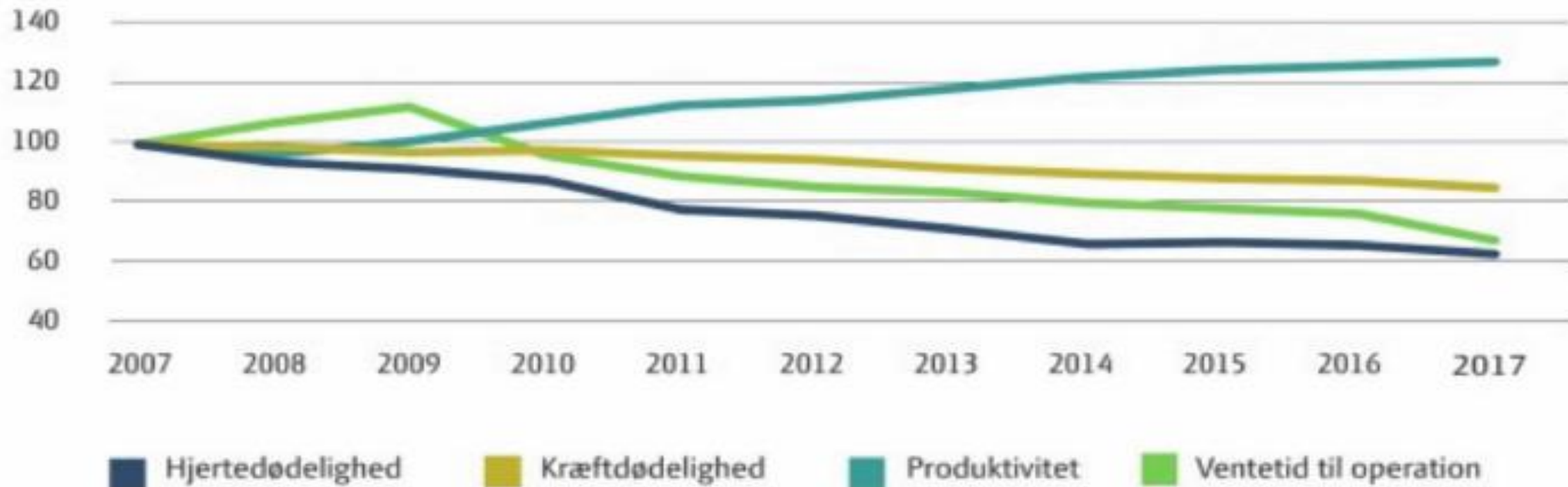


Statens roll och styrning av regionerna

- **Staten godkänner avtal**
- **Uppföljning**
- **Produktivitetsutvecklingen**
- **Vårdgaranti och köer**
- **Standardiserade vårdförlopp**
- **Koncentration av sjukhus och högspecialiserad vård**

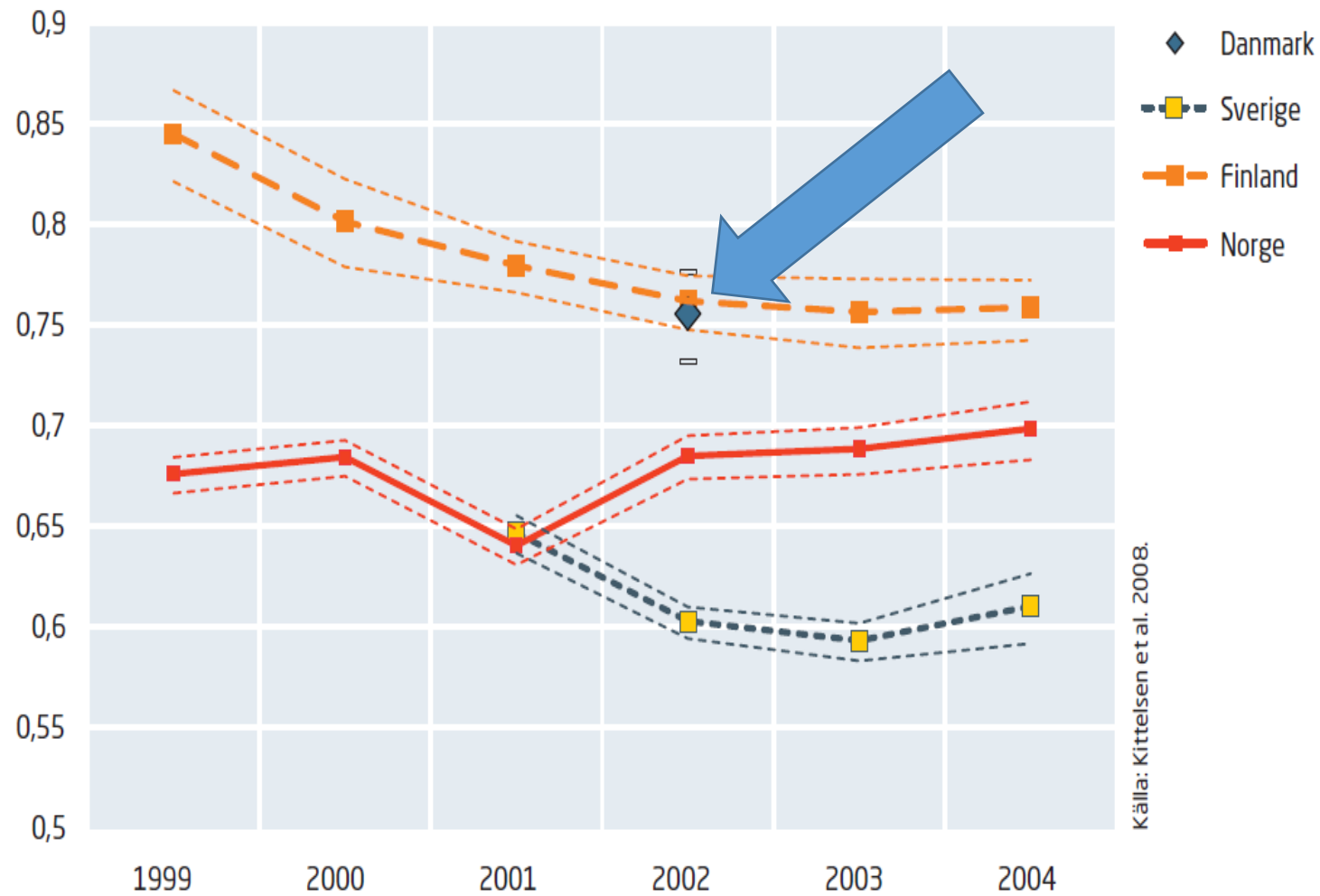
Resultat/effekter efter reformens indførelse

Udvikling i produktivitet, ventetid til operation, kræftdødelighed og hjertedødelighed

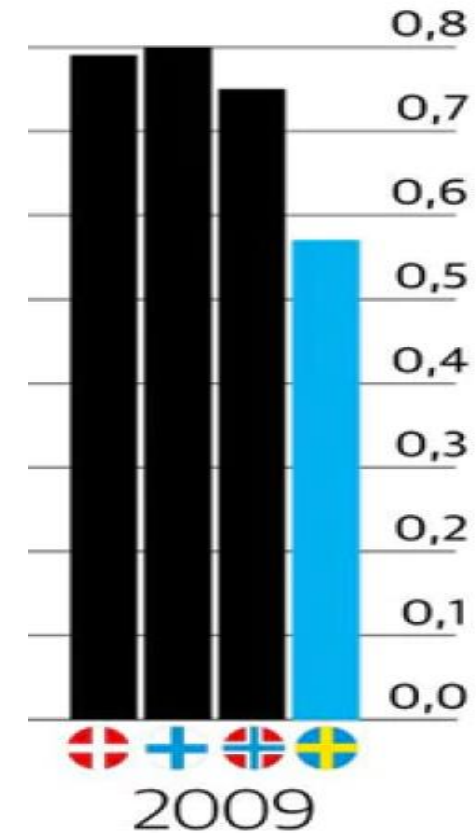


Kilder: Produktivitet: "Løbende offentliggørelse af produktivitet i sygehusvæsenet" (Sundhedsministeriet, Finansministeriet og Danske Regioner), Ventetid til operation: Landspatientregistret (Sundhedsdatastyrelsen), Hjertedødelighed og kræftdødelighed: Dødsårsagsregistret (Sundhedsdatastyrelsen)

Produktivitetsutvecklingen i Norden - analys av norska sjukvårdsreformen, 1999-2004 + 2009 (95% konfidensintervall)

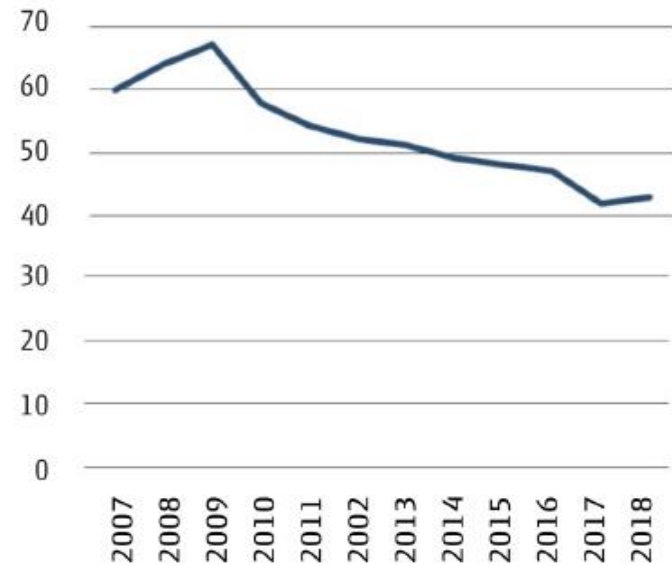


Källa: Kittelsen et al. 2008.



Väntetider till kirurgi före/efter COVID-19

Erfaret ventetid til operation, 2007-2018

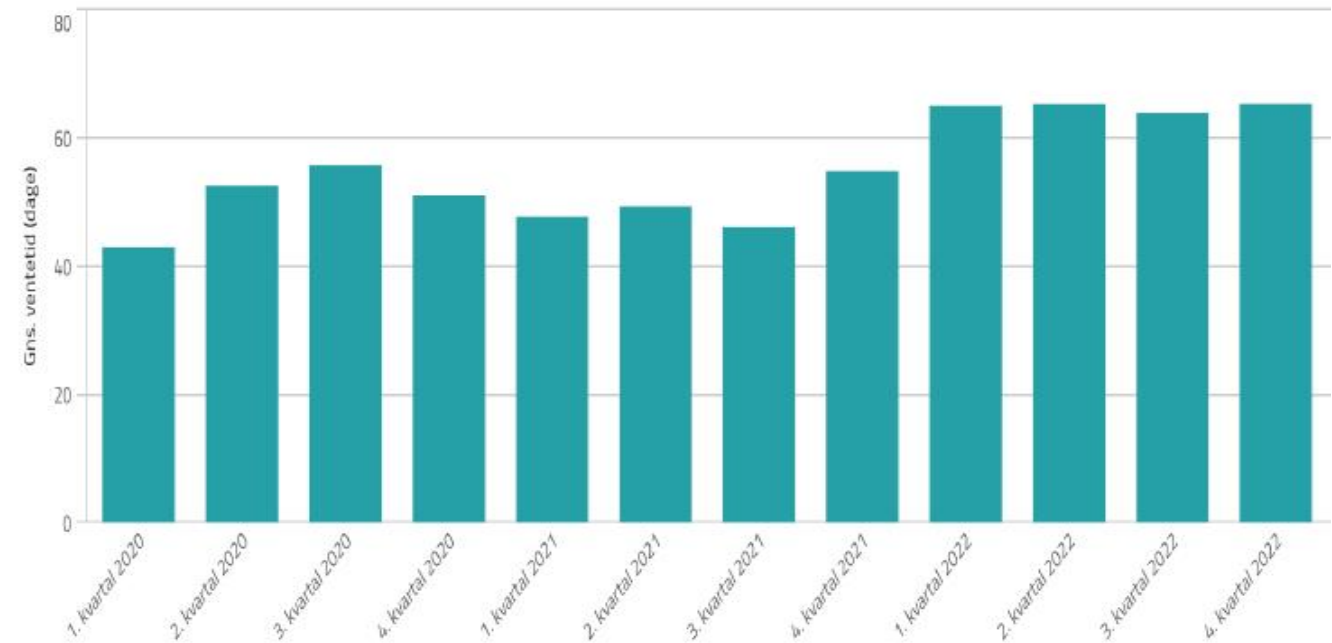


Kilde: eSundhed.dk

Note: For 2007-2017 viser figuren data baseret på årsopgørelsen. For 2018 viser den et gennemsnit af den månedlige opgørelse af den sæsonkorrigerede ventetid.

Gns. udvikling i ventetid (dage) til kirurgisk behandling

Indikator: Al kirurgi | Region: Alle valgt | Udvalgtoperation: Alle valgt

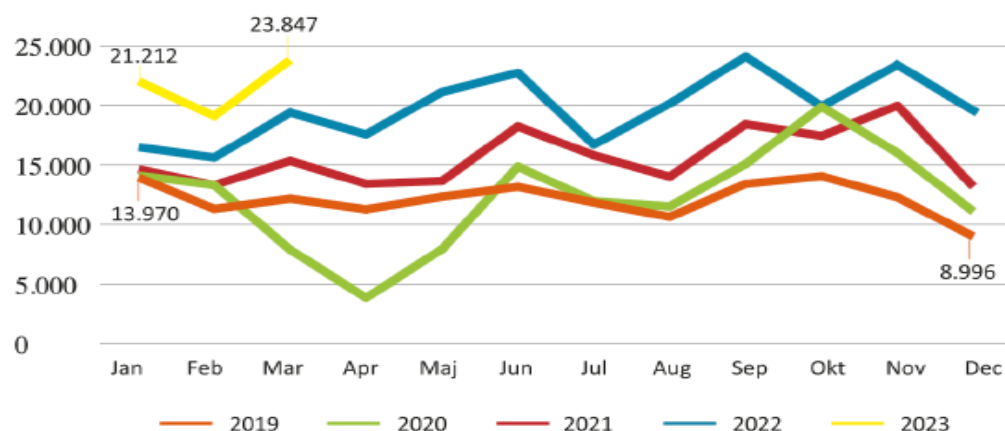


Kilde: Landspatientregisteret (LPR) og Det Centrale Personregister (CPR), Sundhedsdatastyrelsen

Vårdgarantien – henvisning til privata vårdgivare

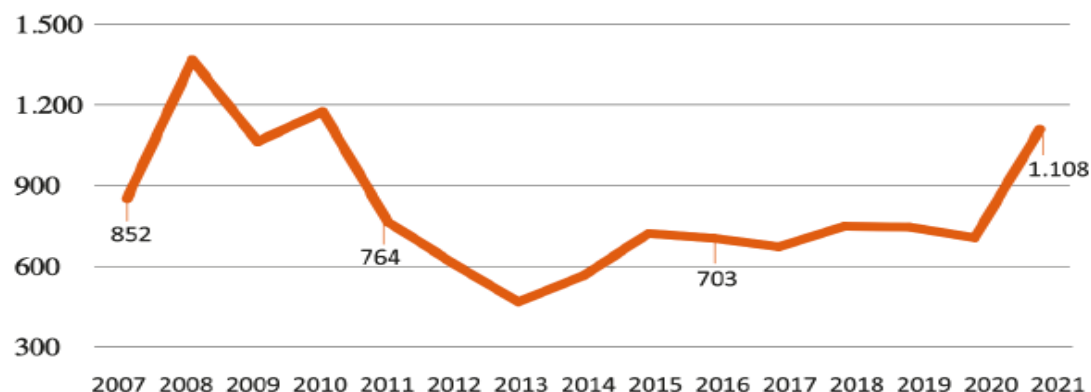
Hjemregionen betaler for udredning/behandling hvis patienten henvises til andre regioner eller privathospitaler!

Antal henvisninger til privathospitaler



Note: Data fra Region Syddanmark er i dele af 2021 og 2022 baseret på månedlige gennemsnit.
Data for Region Nordjylland kan i 2022 og frem være lidt upræcise pga. overgang til nyt EPI-system.
Kilde: Regionernes patientsystem

Regionernes køb hos privathospitaler, i mio. kroner



Note: I tallene indgår ikke udgifter til §79 sygehuse eller specialaftaler. Opgørelsen gælder køb som følge af udbud, DUF og aftaler om hurtig udredning.
Kilde: Regionernes regnskaber. Løbende tal

Samlet offentlige: 114.000 mio kr



Utvecklingen i kommuner och allmänmedicin

Kommuner:

- Kommunala akutmottagningar (teams och akutplatser)
- Vårdcentraler med samlokalisering av kommunala och andra sjukvårdsfunktioner
- Mer förebyggande vård och rehabilitering i kommunal regi (dock stora variationer)
- Utveckling av kvalitetsstandard för kommunal verksamhet (2022>)

Allmänläkarvård:

- Anbudskliniker och regionkliniker (egen regi)
- "Kvalitetskluster"

Samverkan:

- Hälsoavtal (kommun <-----> region)
- "Klusterstrukturer" (sjukhus, allmänläkarvård, kommuner)

Summering - lärdomar för svensk sjukvård

- **Staten tog över finansieringen**
- **Regionerna fortsätter som huvudsakliga vårdgivare**
- **Ökad statlig kontroll och uppföljning**
- **Kommunernas roll – incitament för förebyggande vård**

- *Tempo i reformarbetet*